



Ptačí škola

Projekt je zaměřený na: rozvoj komunikačních dovedností, zrakového a sluchového vnímání, rozvoj pozornosti a soustředění, rozvoj jemné motoriky a grafomotoriky, rozvoj fantazie, rozvoj předmatematických představ, rozvoj logického uvažování rozvoj samostatnosti i spolupráce

1. Přečtěte si veršovanku „Ptačí škola“

- rozvoj sluchového vnímání, pozornosti, představivosti, rytmizace, slovní zásoby, jazykového citu

Bude zima, bude mráz,

kam se ptáčku, kam schováš

Nevím, nemám domeček,

postačí mi stromeček.

Jinému však nestačí,

do Afriky odfrčí.

Někdo to tak prostě má,

že na zimu odlétá.

Mně však zima nevadí,

i v zimě vás svým zpěvem hezky naladím.



2. Povídejte si o básničce

- rozvoj sluchové paměti a vybavování si, rozvoj pohyblivosti mluvidel, rozvoj jazykových dovedností, rozšiřování si vědomostí

Stejně jako děti chodí do školy, tak i ptáčci chodí do malé ptačí školy. A víte, jak to v takové ptačí škole vypadá? V té, co znám, je strom, rybník, skála, louka, ale také tam může být moře, poušť, palmy... Stejně jako děti jezdí za teplem k moři, tak i někteří ptáčkové se stěhují v zimě pryč.

- Jaký ptáček básničku vyprávěl?
- Víte, kterého ptáčka můžeme v zimě venku vidět?
- Umíte nějakého ptáčka napodobit?
- Jak se ptáčci dorozumívají?
- Čím se ptáčci živí?
- Můžeme jim nějak v zimě pomoci?
- Kam můžou ptáčci letět?
- Kdo v té zemi žije?
- Co se můžeme ve škole naučit?
- A co ptáčci? Jak si to představujete?

Jak taková ptačí škola vypadá?





3. Zazpívejte si písničku

- rozvoj rytmizace, podpora správného dýchání, rozvoj mluvidel

Bude zima, bude mráz

Bu - de zi - ma bu - de mráz, kam se ptá - ťku
kam scho - váš?
1. Scho - vám já se pod hru - du,
2. Scho - vám se do ja - vo - ra,
3. Scho - vám já se pod me - zu,
tam já - zi - mu pře - bu - du.
tam bu - de má ko - mo - ra.
až pře - sta - ne vy - le - zu.




4. Až přestane, vyletím, širý svět rozveselím.
Půjde milá na trávu, zazpívám jí nad hlavu.

Odkaz: [zde](#)

4. Vytvoř si obrázek

- rozvoj jemné motoriky, pochopení posloupnosti procesu, rozvoj samostatnosti

- **Pomůcky:** rýže, kukuřice, luštěniny (podle toho, co doma máte), tekuté lepidlo, bílá čtvrtka nebo karton, tužka
- **Postup:** Děti si nakreslí ptáčka na bílou čtvrtku a ptáčka tvoří podle vlastní fantazie pomocí tekutého lepidla. Výrobky mohou přinést do školky ukázat.
- **Závěr:** Nechte děti po sobě uklidit (zamést, utřít stůl). Tím už mu pomáháme se připravit do školy, tam si po sobě bude muset uklízet sám.





5. Básnička na procvičení prstíků

- rozvoj jemné motoriky, nácvik pro správný úchop tužky

Típ, típ, típ,	(dotyk palce s ukazováčkem)
vrabec vrabce štíp.	(dotyk palce s prostředníčkem)
Poprali se na keříčku,	(dotyk palce s ukazováčkem a kroužení zápěstí)
vytrhli si po peříčku.	
Típ, típ, típ,	(dotyk palce s ukazováčkem)
vrabec vrabce štíp	(dotyk palce s prostředníčkem)

6. Ptačí rozcvička

- rozvoj hrubé motoriky, rozvoj sluchového vnímání, rozvoj rytmizace

Co se učí v ptačí škole?

- Létat: jako malí ptáčci (ruce na ramena) X velcí ptáci (natažené ruce)
- Chodit, poskakovat: čapí kroky, vrabčí skoky, poskakovat (po jedné a druhé noze)
- Plavat: jízda na kole na zemi na zádech
- Zobat: rytmické hry – ozvěny, hledání znějícího místa (paličkou)
- Zpívat: známé písně (zpíváme potichu nebo nahlas)

7. Seznam pracovních listů

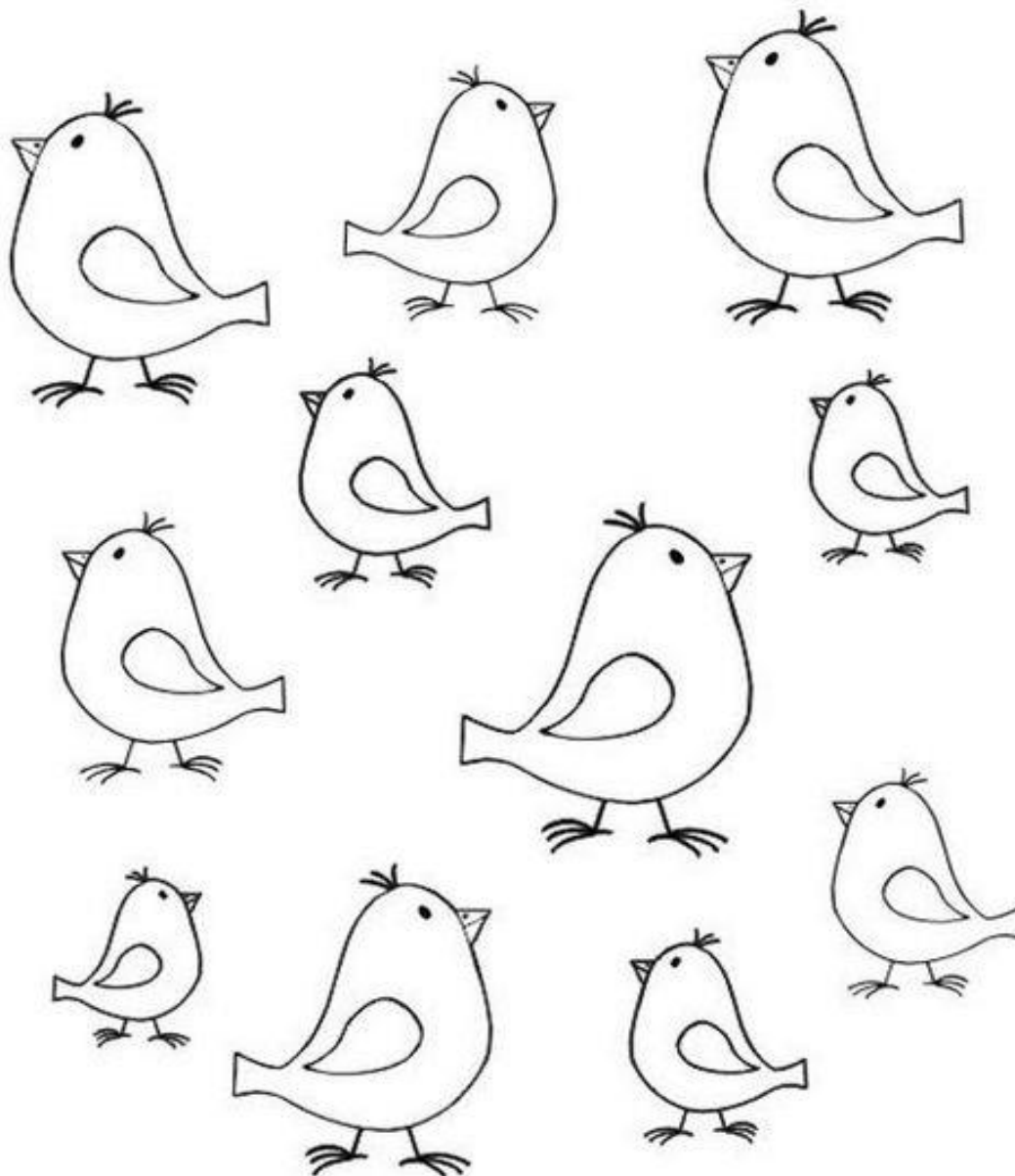
- Spočítej ptáčky
- Ptáčci v krmítku
- Grafomotorické cvičení
- Ptáci odlétaví a neodlétaví



Spočítej ptáčky

- rozvoj početních dovedností, upevňování pravolevé orientace

NEJDRŽIV SPOČÍTEJ VŠECHNY PTÁČKY. PAK SPOČÍTEJ TY, KTEŘÍ SE DÍVAJÍ DOPRAVA. A NAKONEC VYBARVI
PTÁČKY, KTEŘÍ SE DÍVAJÍ NAPRAVO.






Ptáčci v krmítku

- rozvoj početních dovedností, rozvoj pozornosti, rozvoj zrakového vnímání



Dokážeš spočítat, kolik je na jednotlivých krmítkách ptáčků? Správný počet napiš pomocí teček nebo číslice do rámečku u krmítka.





Grafomotorické cvičení

- rozvoj grafomotoriky, upevnění správného úchopu tužky





Ptáci odlétaví a neodlétaví

- rozvoj zrakového vnímání, rozvoj spolupráce ruky a oka, rozvoj grafomotorických dovedností

PTÁCI V ZIMĚ

Některí ptáci odlétají za potravou na zimu na jih – do teplejších krajín. Říká se jim tažní neboli stěhovaví. Ostatní ptáci zůstávají tady a pomáháme jim zimu přežít příkrmováním na krmítku. Zjistíte a správně pojmenujete, které ptáky můžete v zimě zahlédnout u nás a kteří odlétají?

ČÁP BILÝ

VRABEC DOMÁCÍ

VLAŠTOVKA OBECNÁ

SÝKORA KOŇADRA

KOS ČERNÝ

